







### 13.02. Klettersechseck 200

	ab ca. 3 Jahren
	ca. 310 x 270 x 200 cm (L, B, H)
	ca. 6,8 x 6,4 m (L, B)
	200 cm

Das Klettersechseck bietet gleich sechs spannende Seite und somit mehreren Kindern gleichzeitig Bewegungsmöglichkeiten. An hochwertigen Seilverbindungen und rostfreien Edelstahlstangen lässt sich wunderbar klettern.

