





Wie geht es auf einem richtigen Schiff zu? Wie sieht es unter Deck aus und welcher Ausblick bietet sich vom Mast? Die Nachempfindung eines „richtigen“ Spielschiffs, wie die „Hansekogge“, eröffnet Einblicke für Kinder und bietet einen hohen Spielwert. Sie ist eine schöne Kulisse für Rollenspiele.

	ab ca. 5 Jahren
	ca. 1150 x 680 x 700 cm (L, B, H)
	ca. 15,4 x 10,3 m (L, B)
	280 cm



11.05.02. Hansekogge



