







11.20.04. Spielturm Leuchtturm

	ab ca. 3 Jahren
	ca. 510 x 160 x 450 cm (L, B, H)
	ca. 8,6 x 5,3 m (L, B)
	150 cm

Dieser Leuchtturm ist mit seiner rot-weißen Farbgebung ein echter Blickfang. Auf einer Rutschhöhe von 1,50 Meter eignet er sich auch für Kinder unter drei Jahren (U3). Der Leuchtturm ist auf zwei Ebenen begehbar. An der hinteren Außenwand befindet sich über die gesamte Fläche verlaufend eine Kletterwand. Alle Farben, die die Firma Ziegler Spielplätze verwendet, sind geprüft und unbedenklich. Die Konstruktionen werden nach der Europäischen Norm für Spielplatzgeräte gefertigt, der DIN EN 1176.