







9.10. Spielturm "Ritterturm"

	ab ca. 3 Jahren
	ca. 630 x 550 x 400 cm (L, B, H)
	ca. 9,3 x 9,0 m (L, B)
	150 cm

Der Spielturm „Ritterturm“ mit Rutsche hält zahlreiche Spielattraktionen für Kindergruppen bereit. Zur Rutsche als beliebtestes Spielgerät gelangt man über gleich drei verschiedene Aufstiege. Ob über die Baumstammtreppe, die Rampe mit Halteseil oder das Balancier-Tau, jedes Element erfordert Konzentration und stellt eine spannende Herausforderung dar.

