







### 9.5.3.190.02. Fünfeckturm 190 mit Zeltdach

	ab ca. 5 Jahren
	ca. 360 x 320 x 440 cm (L, B, H)
	ca. 6,9 x 6,3 m (L, B)
	190 cm

Unser Fünfeckturm mit Zeltdach bietet Kindern einen vor Regen und Sonne geschützten Ort auf dem Spielplatz. Von hier aus kann dieser gut überschaut werden. Ein besonderes Erlebnis ist das Erklimmen des Turms. Dafür gibt es spannende Möglichkeiten wie den Sprossenaufstieg und die Baumstammtreppe mit Handlauf.

