






7.03.01. Hexenhaus

	ab ca. 2 Jahren
	ca. 140 x 120 x 165 cm (L, B, H)
	ca. 4,4 x 4,2 m (L, B)

Das Hexenhaus eignet sich hervorragend für märchenhafte Rollenspiele. Ein geschnitzter Besen am Häuschen-Eingang stellt den thematischen Bezug her. Das Häuschen kann Start und Zielpunkt sein für spannende Touren auf dem Spielplatz und manchmal auch einfach nur ein Platz für Ruhephasen. Im Inneren sind zwei Sitzflächen vorgesehen. Das rote Giebeldach ist ein Blickfang an jedem Standort.

