







## 10.08. Abenteuerwald

	ab ca. 3 Jahren
	ca. 2400 x 590 x 390 cm (L, B, H)
	ca. 27,5 x 8,9 m (L, B)
	ca. 210 cm

Willkommen im Abenteuerwald! Diese Kombination hält spannende Spiel- und Bewegungsmöglichkeiten bereit. Sie ist groß genug, um zahlreichen Kindern gleichzeitig als Spielanlage zu dienen und eignet sich somit auch als abwechslungsreiches Spielplatzgerät für Kitas und Grundschulen. Es gibt viele Gelegenheiten zum „Auf und Ab“, zum Klettern, Hangeln, Rutschen und Balancieren. Die roten Dächer sowie feine detaillierte Applikationen machen die Kombi zum absoluten Hingucker.

