







10.09. Spielanlage Zwergenhaus

	ab ca. 3 Jahren
	ca. 690 x 440 x 500 cm (L, B, H)
	ca. 10,3 x 7,4 m (L, B)
	150 cm

Unser neues „Zwergenhaus“, welches sich hervorragend für Kitas eignet, ist interessant durch seine Aufstiege mit unterschiedlichem Schwierigkeitsgrad. Der beste Standort ist ein größerer Sandkasten. Die „Zwerge“ können dort wunderbar den Sandspieltisch „Blume“ sowie den Sandaufzug nutzen. Im Inneren des Häuschens gibt es eine kleine Sitzbank, ein Regal mit „Zucker“, „Salz“ und „Mehl“ und das Bild einer „Zwergenfamilie“, die von den Kleinen ins Spiel einbezogen werden kann.