


	ab ca. 5 Jahren
	ca. 990 x 610 x 390 cm (L, B, H)
	ca. 13,4 x 9,5 m (L, B)
	190 cm

10.12.1. 4-Turm-Burghof

Ein richtiges Meisterstück ist unser 4-Turm-Burghof. Jeder der vier Türme ist etwas besonderes und bietet individuelle Aufstiege, Kletter- und Versteck-Möglichkeiten mit höchstem Spielwert. Über vier verschiedene Brückenkonstruktionen können die Spieltürme besucht werden. Für phantasievolle Ritterspiele gibt es liebevoll gestaltete Applikationen wie Wappen.

