





Unsere Familien-Kombi ist ein Treffpunkt für „Jung und Alt“. Die bodennahen Häuschen laden beispielsweise in Wohnanlagen Eltern ein, beim Spielen ihrer Kinder dabei zu sein.

	ab ca. 5 Jahren
	ca. 770 x 760 x 450 cm (L, B, H)
	ca. 10,7 x 11,0 m (L, B)
	250 cm



10.18. Familien-Kombi

