





Im Zwitscherland geht es kunterbunt zu. Dächer in den schönsten Farben geben diesem Spielplatzgerät ebenso wie die Applikationen einen eigenen Charme und Wiedererkennungswert. Zutritt zu den farbenfrohen „Vogelhäuschen“ bekommen die Kinder über verschiedene Zugänge wie Leitern oder der Sprossenwand, eine abenteuerliche Brückenkonstruktion verbindet ein Haus mit dem anderen. Die Größe der Spielkombination eignet sich sehr gut für die Kita, sie kann beispielsweise um Federtiere oder eine Nestschaukel erweitert werden.



10.22. Spielkombination „Zwitscherland“

	ab ca. 5 Jahren
	ca. 1320 x 540 x 550 cm (L, B, H)
	ca. 16,2 x 8,4 m (L, B)
	ca. 250 cm

