







4.02. Doppelwippe

	ab ca. 3 Jahren
	ca. 400 x 50 x 80 cm (L, B, H)
	ca. 7 x 3,2 m (L, B)
	95 cm

Mit dem Klassiker „Wippe“ bewegt sich ein Kind auf und ab – aber auch seinen Gegenüber. Ein Wechselspiel beginnt, eine Art der spielerischen Kommunikation.

Das aus natürlich verarbeiteten Vollhölzern gestaltete Gerät erfüllt mit seinen Griffen und Lagern aus Edelstahl hohe Ansprüche. Die Doppelwippe bietet dabei Platz für vier Kinder.

