






23.03.04. Balancierfigur „Eisenbahn“

	ca. 300 x 25 x 45 cm (L, B, H)
	ca. 6 x 3,2 m (L, B)
	45 cm

Die Balancierfigur „Eisenbahn“ ist ein kreatives Gefährt für die ganz Kleinen. Es regt die Phantasie an und fördert spielerisch ein soziales Miteinander. Mit viel Liebe zum Detail wird der kleine Zug zum Sitzen und Balancieren von unseren Holzgestaltern gefertigt.

