







13.11.02. Kletternetz „Spinne“

	ab ca. 5 Jahren
	ca. 300 x 35 x 220 cm (L, B, H)
	ca. 6,7 x 4,0 m (L, B)
	200 cm

