





Der große Klettertraktor ist mit seinen riesigen Rädern ein richtiger Gigant. Wie ein Fels in der Brandung bietet er genügend Fläche zum ausgiebigen Toben und Klettern. In Verbindung mit einer Edelstahlrutsche wird auch der Abstieg umso spannender.



	ab ca. 5 Jahren
	ca. 510 x 500 x 290 cm (L, B, H)
	ca. 8,8 x 8,0 m (L, B)
	190 cm

### 13.15.01. Großer Klettertraktor mit Rutsche

